



Территориальный орган Федеральной  
службы государственной статистики  
по Республике Татарстан

# СЕЛЬСКОЕ ХОЗЯЙСТВО РЕСПУБЛИКИ ТАТАРСТАН



январь – апрель 2023 года



Территориальный орган Федеральной  
службы государственной статистики  
по Республике Татарстан

**Сельское хозяйство**

**Республика Татарстан**

**январь – апрель 2023 года**

- 01** ОБЪЕМ ПРОДУКЦИИ СЕЛЬСКОГО ХОЗЯЙСТВА  
ВСЕХ СЕЛЬХОЗПРОИЗВОДИТЕЛЕЙ
- 02** ПРОДУКТИВНОСТЬ СКОТА И ПТИЦЫ В  
СЕЛЬСКОХОЗЯЙСТВЕННЫХ  
ОРГАНИЗАЦИЯХ
- 03** НАЛИЧИЕ СКОТА И ПТИЦЫ  
В ХОЗЯЙСТВАХ ВСЕХ КАТЕГОРИЙ
- 04** СТРУКТУРА ПОГОЛОВЬЯ СКОТА  
ПО КАТЕГОРИЯМ ХОЗЯЙСТВ
- 05** СТРУКТУРА ПРОИЗВОДСТВА ОСНОВНЫХ  
ВИДОВ ПРОДУКЦИИ ЖИВОТНОВОДСТВА  
ПО КАТЕГОРИЯМ ХОЗЯЙСТВ





# ОБЪЕМ ПРОДУКЦИИ СЕЛЬСКОГО ХОЗЯЙСТВА ВСЕХ СЕЛЬХОЗПРОИЗВОДИТЕЛЕЙ

(сельхозорганизации, население, фермерские хозяйства и индивидуальные предприниматели)

в январе – апреле  
2023 года

**71,5** млрд рублей

**103,7%** ▲

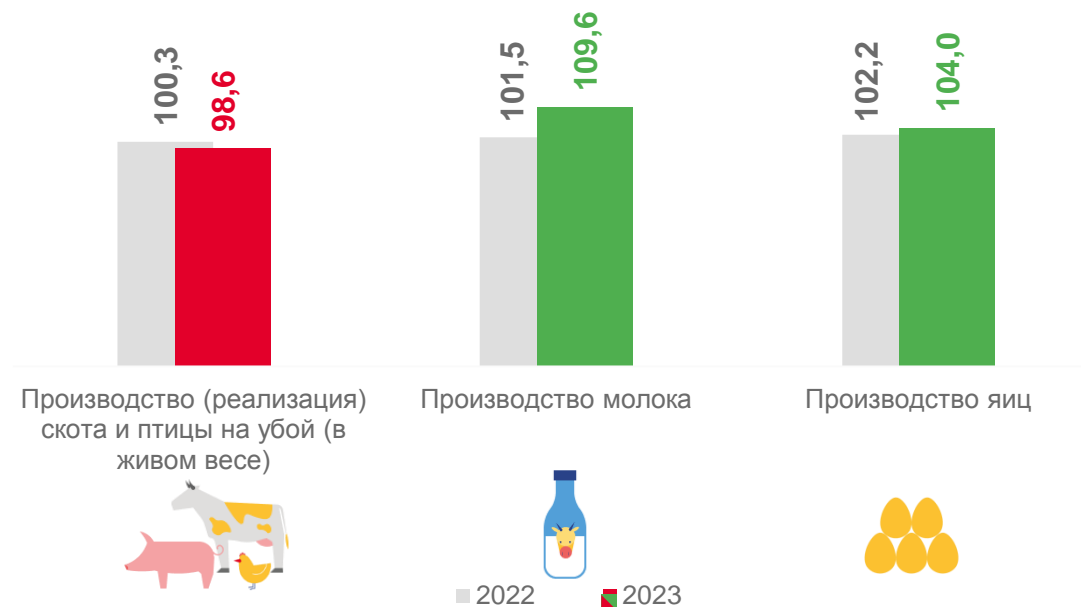
к январю – апрелю 2022 года

## Индекс производства продукции сельского хозяйства в январе – апреле

(в сопоставимых ценах; в процентах к предыдущему году)



## Производство основных видов продукции животноводства (январь – апрель в % к январю - апрелю предыдущего года)





# ДИНАМИКА ПРОИЗВОДСТВА ПРОДУКЦИИ СЕЛЬСКОГО ХОЗЯЙСТВА

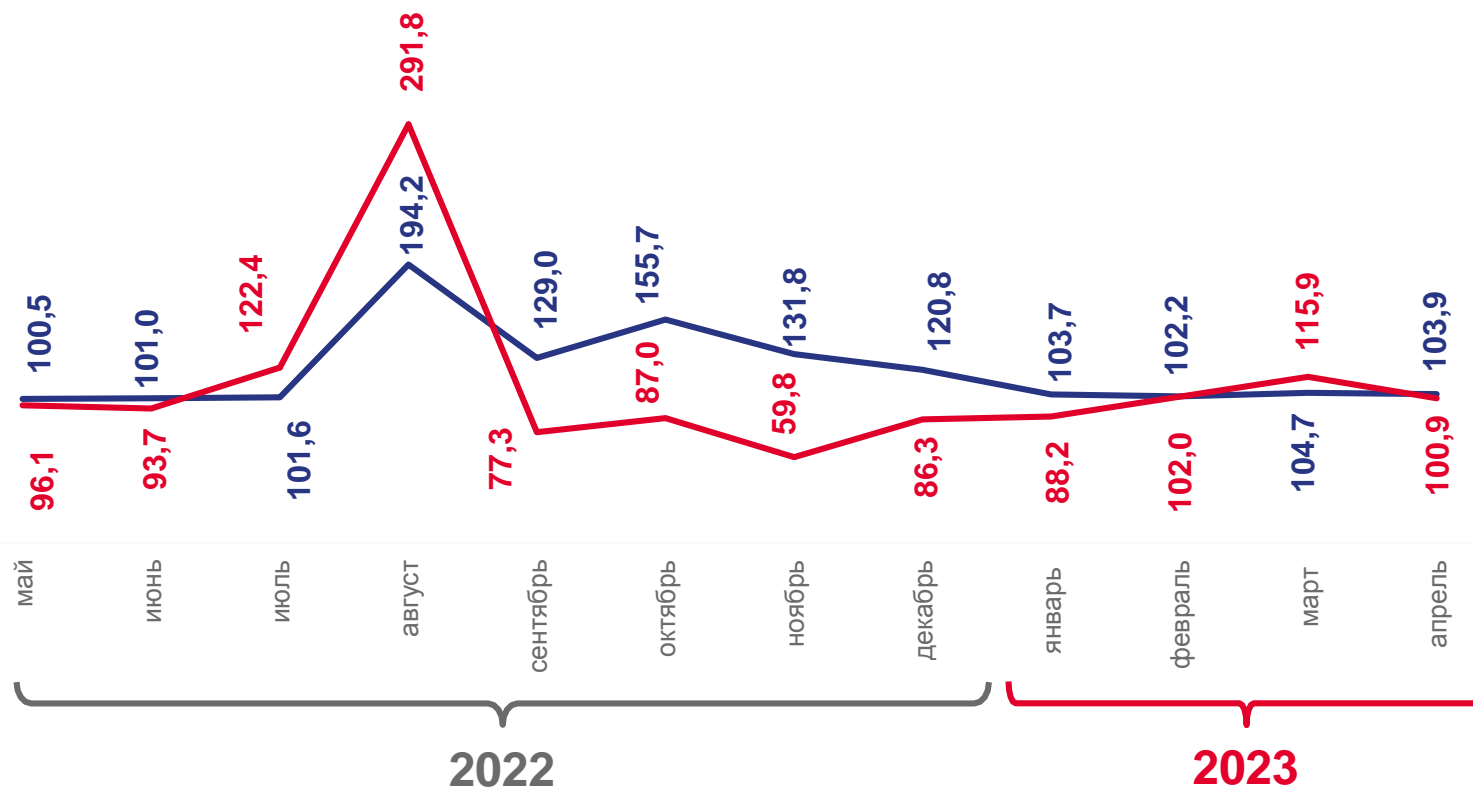
апрель 2023 года

к апрелю 2022 года

▲ **103,9%**

к марту 2023 года

▲ **100,9%**



▲ В % к соответствующему периоду предыдущего года

▲ В % к предыдущему периоду

# ПРОДУКТИВНОСТЬ СКОТА И ПТИЦЫ В СЕЛЬСКОХОЗЯЙСТВЕННЫХ ОРГАНИЗАЦИЯХ (кроме субъектов малого предпринимательства)

в январе – апреле 2023 года

Средний надой  
молока от 1 коровы



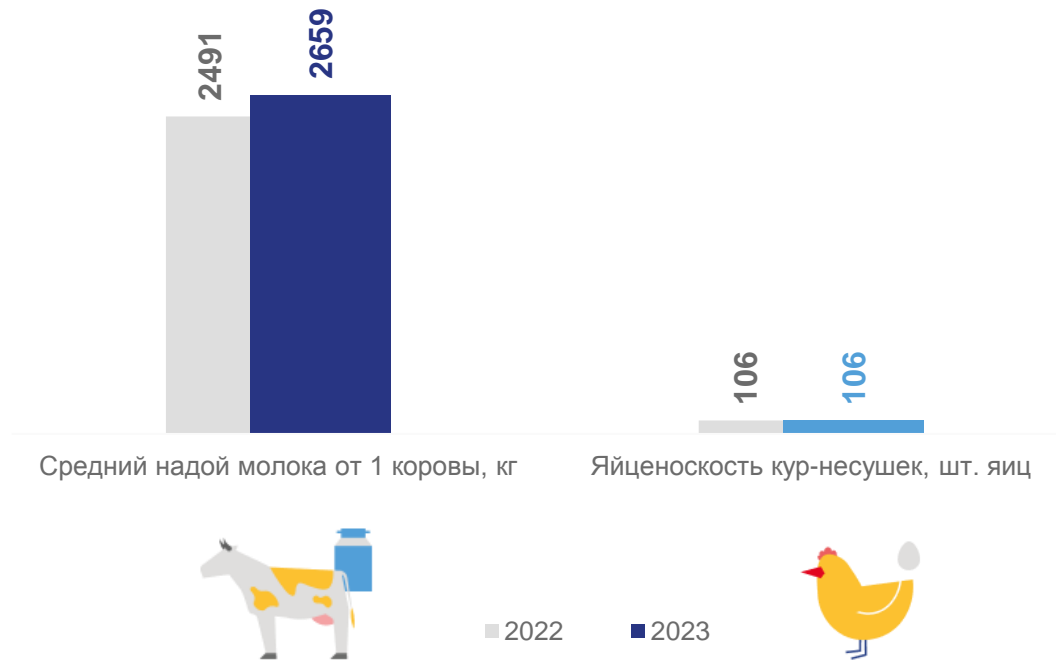
**2 659** кг **106,7** %


Яйценоскость  
кур-несушек



**106** шт **100,0** %

Продуктивность скота и птицы  
в сельскохозяйственных организациях





# ПОГОЛОВЬЕ КРУПНОГО РОГАТОГО СКОТА В ХОЗЯЙСТВАХ ВСЕХ КАТЕГОРИЙ

на конец апреля 2023 года

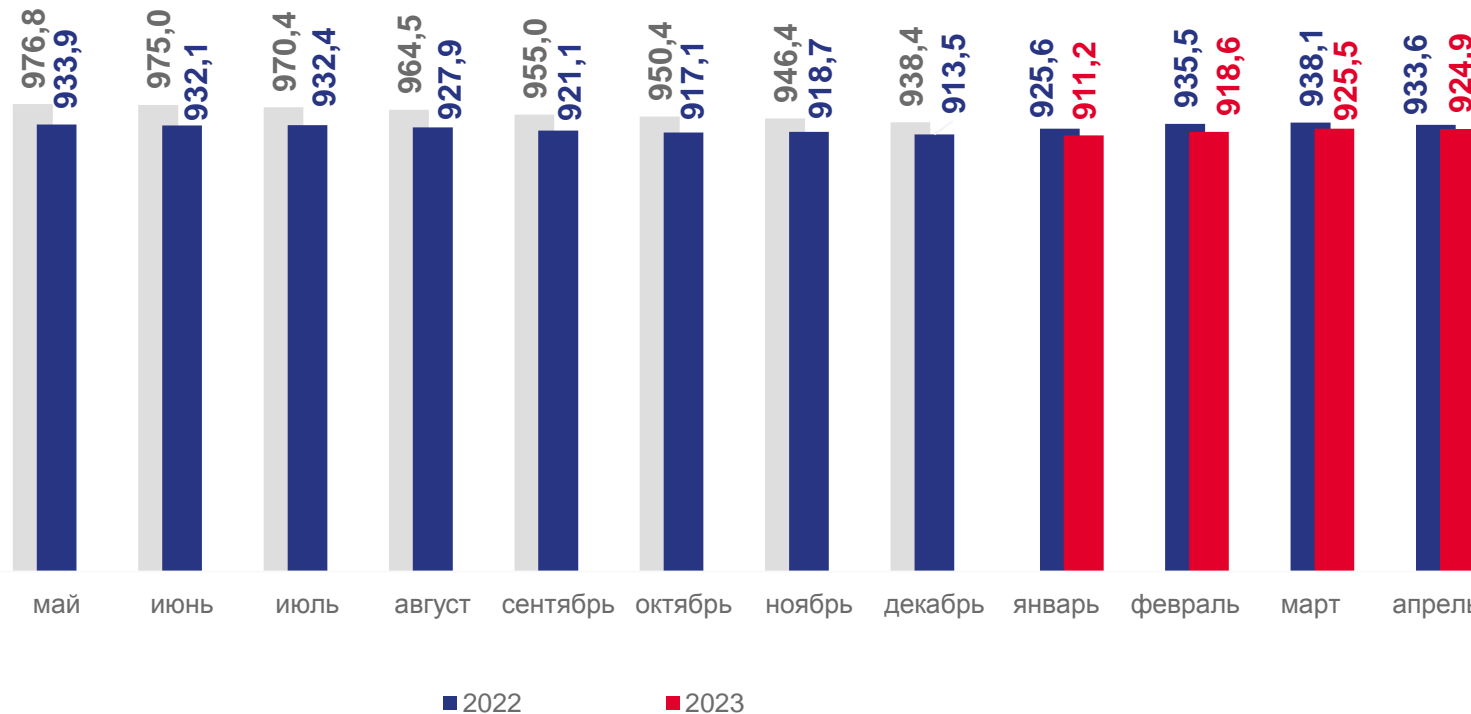
по состоянию на конец месяца,  
тыс. голов

# 924,9

тысяч голов

# 99,1 %

к аналогичному  
периоду 2022 года





# ПОГОЛОВЬЕ КОРОВ В ХОЗЯЙСТВАХ ВСЕХ КАТЕГОРИЙ

на конец апреля 2023 года

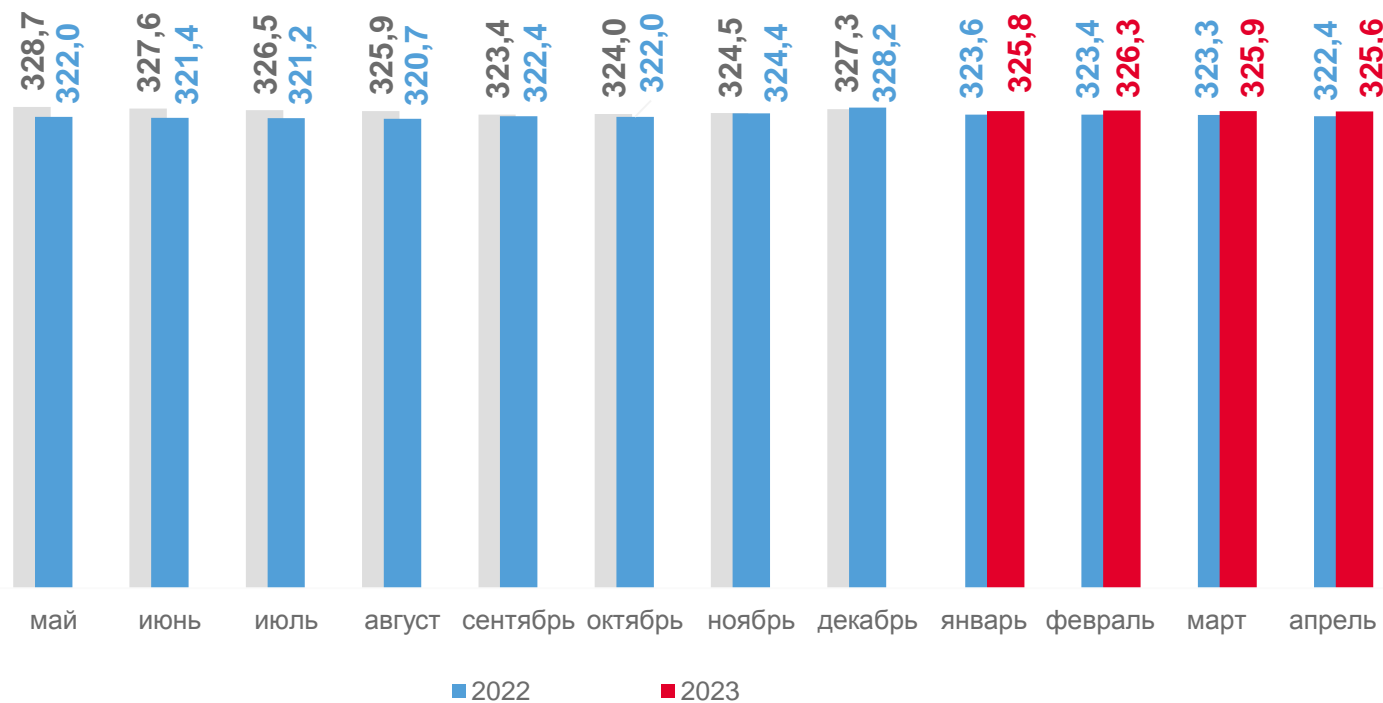
по состоянию на конец месяца,  
тыс. голов

## 325,6

тысяч голов

## 101,0% ▲

к аналогичному  
периоду 2022 года





# ПОГОЛОВЬЕ СВИНЕЙ В ХОЗЯЙСТВАХ ВСЕХ КАТЕГОРИЙ

на конец апреля 2023 года

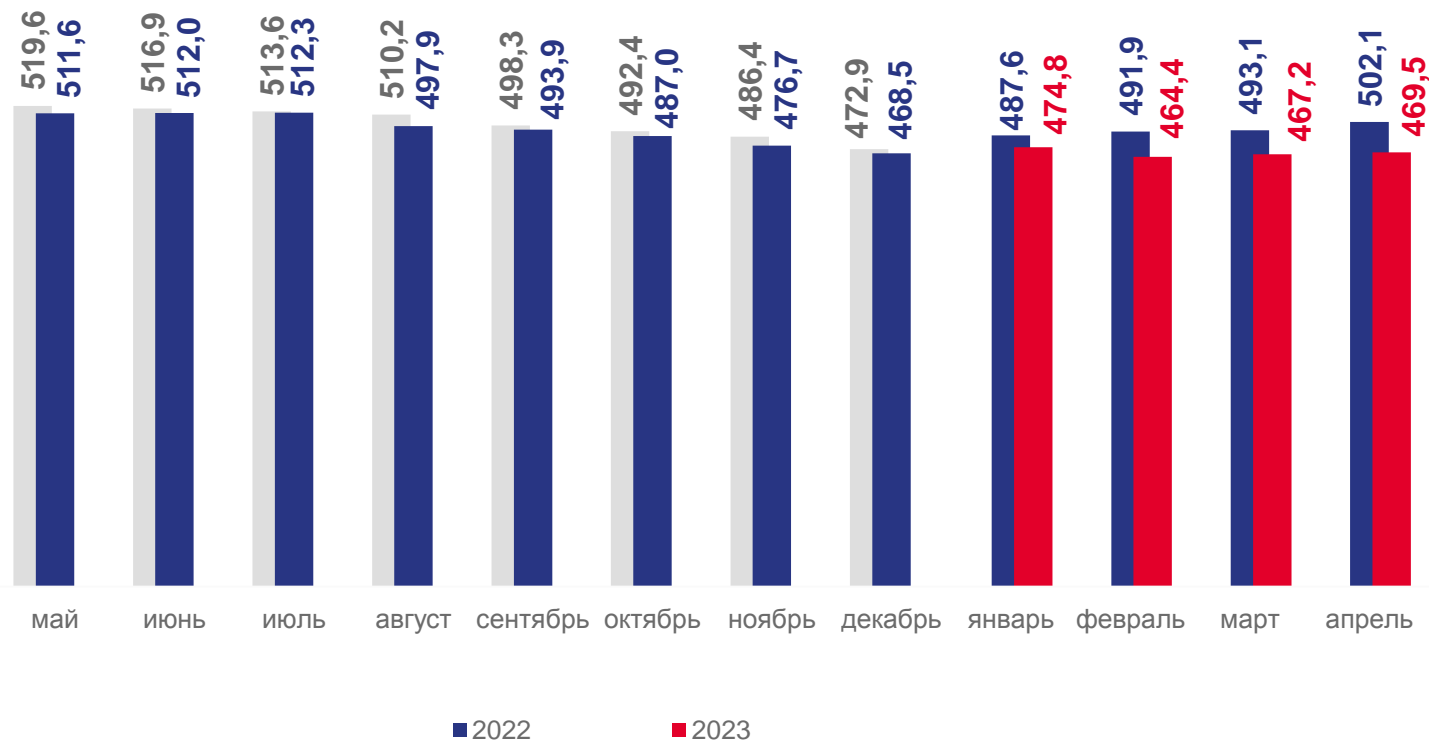
по состоянию на конец месяца,  
тыс. голов

## 469,5

тысяч голов

## 93,5%

к аналогичному  
периоду 2022 года







# ПОГОЛОВЬЕ ОВЕЦ И КОЗ В ХОЗЯЙСТВАХ ВСЕХ КАТЕГОРИЙ

на конец апреля 2023 года

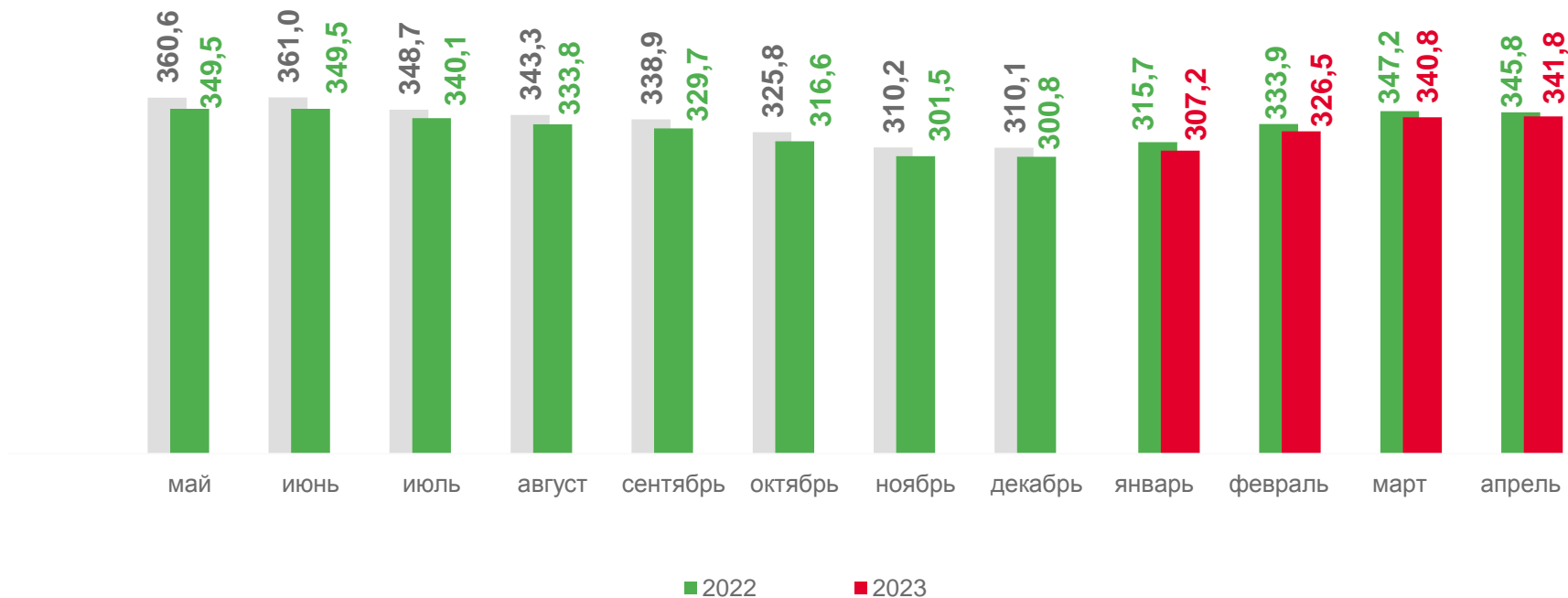
по состоянию на конец месяца,  
тыс. голов

**341,8**

ТЫСЯЧ ГОЛОВ

**98,8%** ▼

к аналогичному  
периоду 2022 года





# ПОГОЛОВЬЕ ПТИЦЫ В ХОЗЯЙСТВАХ ВСЕХ КАТЕГОРИЙ

на конец апреля 2023 года

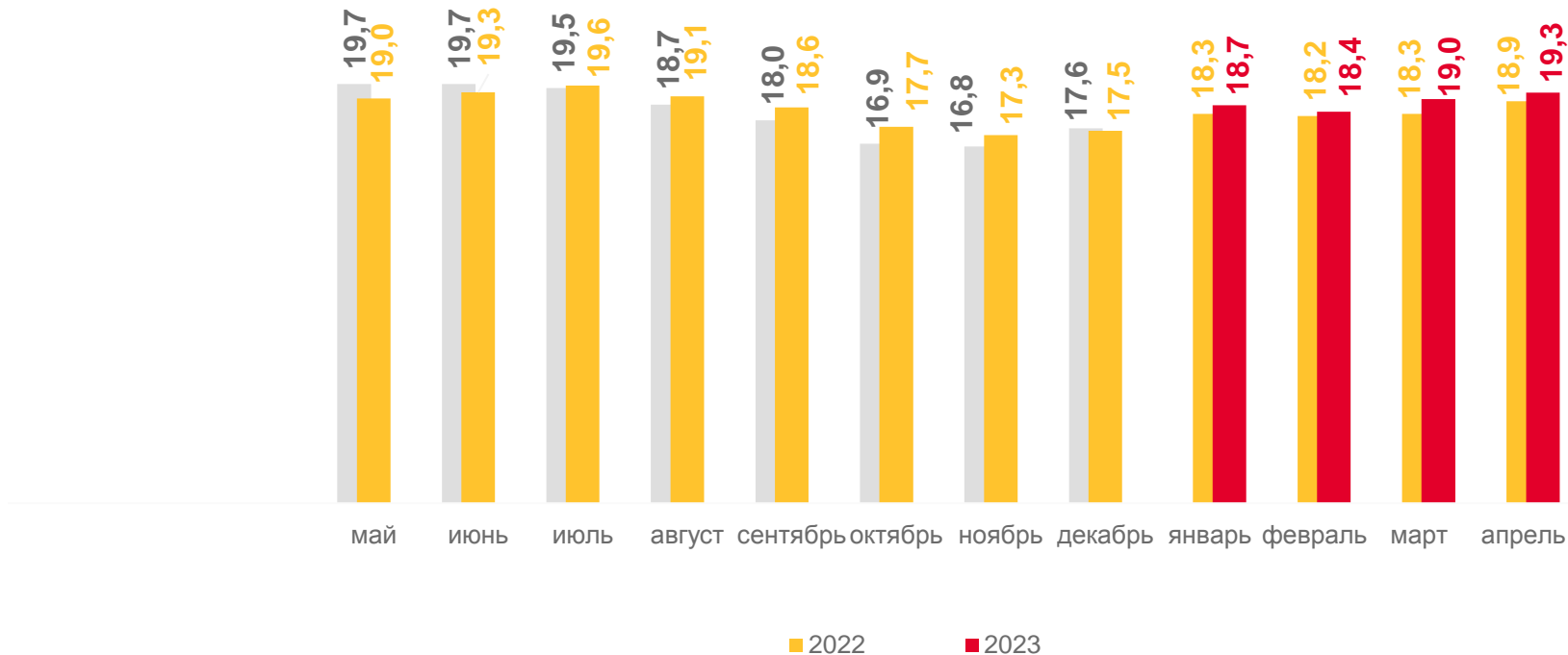
по состоянию на конец месяца,  
млн голов

# 19 302,3

тысяч голов

# 102,2% ▲

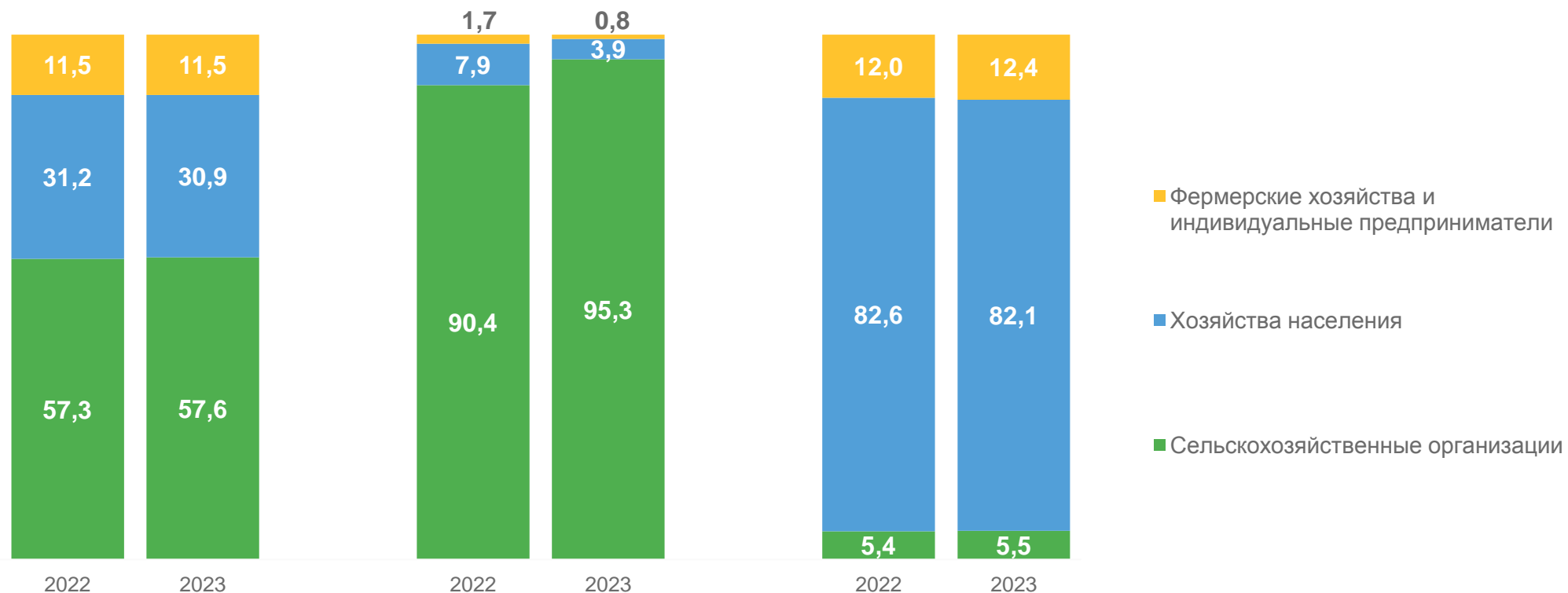
к аналогичному  
периоду 2022 года



# СТРУКТУРА ПОГОЛОВЬЯ СКОТА ПО КАТЕГОРИЯМ ХОЗЯЙСТВ

В ПРОЦЕНТАХ К ИТОГУ

на конец апреля 2023 года



Крупный рогатый скот



Свиньи



Овцы и козы



# СТРУКТУРА ПРОИЗВОДСТВА ОСНОВНЫХ ВИДОВ ПРОДУКЦИИ ЖИВОТНОВОДСТВА ПО КАТЕГОРИЯМ ХОЗЯЙСТВ

В ПРОЦЕНТАХ К ИТОГУ

за январь – апрель 2023 года

